



**I – ojo kurso studentų
apklausos rezultatai**
(institucinis lygmuo)

KAUNAS, 2026

TURINYS

Tyrimo organizavimas	3
Duomenys apie respondentus	4
Tyrimo rezultatai	5
Rezultatų apibendrinimas	10

Tyrimo organizavimas

Tyrimo vykdymo laikotarpis: 2026 m. kovo 26 d. – gegužės 4 d.

Tyrimo tikslas: sužinoti pirmakursių nuomonę apie studijavimo patirtį ir adaptavimosi Kolegijoje ypatumus, tolesnius jų lūkesčius.

Tikslinė grupė: 2025–2026 m. m. Kauno kolegijos I-ojo kurso studentai.

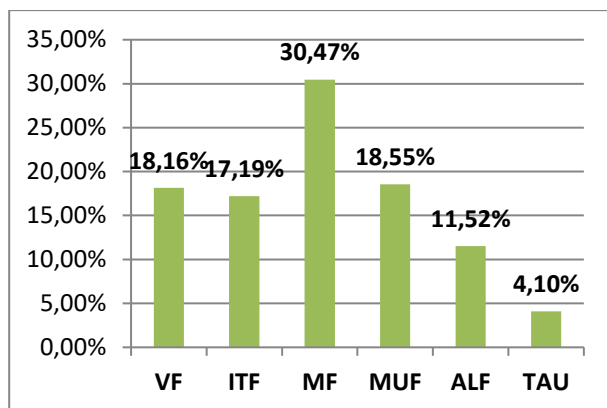
Tyrimo metodas – anketinė apklausa (rinkti kiekybinio ir kokybinio pobūdžio empiriniai duomenys). Apklausa vykdyta elektroninėje erdvėje, naudojant **LimeSurvey** apklausų sistemą. Duomenys apdoroti naudojant **IBM SPSS Statistics** programą.

Vykdamas pirmakursių apklausą nebuvo atliekama studentų atranka, t. y. atlikta **ištisinė visų pirmojo kurso studentų apklausa**. Kvietimai dalyvauti apklausoje buvo išsiųsti visiems pirmojo kurso studentams, studijuojantiems nuolatinėse ir iššęstinėse studijų formose. Iš viso išsiųsta **1417 pakvietimų dalyvauti apklausoje**.

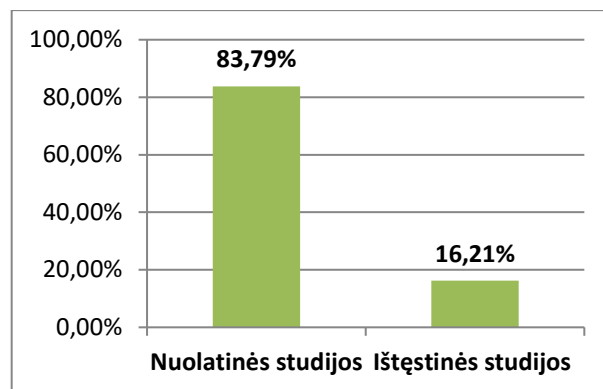
Tyrimo patikimumas. Tyrimas yra statistiškai patikimas. Imties patikimumas – 95 proc., paklaida **3,46 proc.** Tyrimo generalinė populiacija – 1417 pirmojo kurso studentų, iš jų: 383 pirmakursiai studijuoja Medicinos fakultete (MF), 341 – Verslo fakultete (VF), 241 – Menų ir ugdymo fakultete (MUF), 256 – Informatikos, inžinerijos ir technologijų fakultete (ITF), 135 – Alytaus fakultete (ALF), 61 – Tauragės skyriuje. Bendras anketų grįžtamumas – 512 (**36,13 proc.**), anketų grįžtamumas padaliniuose: MF – 40,73 proc., MUF – 39,42 proc., VF – 27,27 proc., ITF – 34,38 proc., ALF – 43,70 proc, TAU – 34,43 proc.

Duomenys apie respondentus

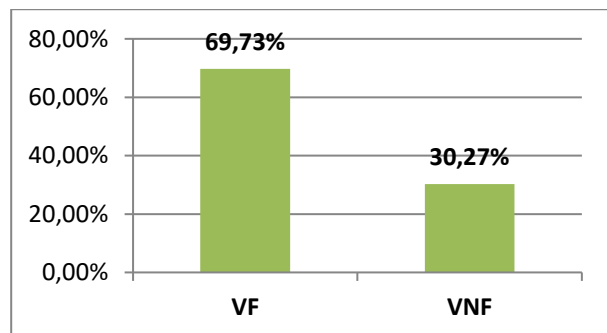
Iš viso apklausoje dalyvavo 512 studentų, iš jų: 156 (30,47 proc.) – Medicinos fakulteto studentai, 93 (18,16 proc.) – Verslo fakulteto studentai, 95 (18,55 proc.) – Menų ir ugdymo fakulteto studentai, 88 (17,19 proc.) – Informatikos, inžinerijos ir technologijų fakulteto studentai, 59 (11,52 proc.) – Alytaus fakulteto studentai, 21 (4,10 proc.) – Tauragės skyriaus studentas. Aktyviausiai apklausoje dalyvavo nuolatinėse studijose studijuojantys pirmojo kurso studentai (83,79 proc.). Pirmakursių pasiskirstymas pagal studijų formą ir finansavimo pobūdį pateikiamas 2 ir 3 paveiksluose.



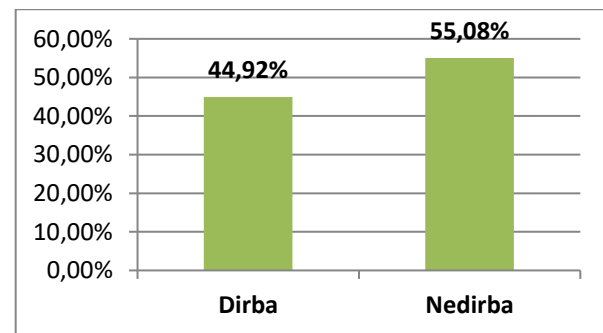
1 pav. Respondentų pasiskirstymas pagal padalinius



2 pav. Respondentų pasiskirstymas pagal studijų formą



3 pav. Respondentų pasiskirstymas pagal studijų finansavimo pobūdį



4 pav. Respondentų pasiskirstymas pagal užimtumą

Beveik pusė (44,92 proc.) visų Kolegijos pirmakursių (2025 m. buvo 44,55 proc.) ne tik studijuoja, bet tuo pačiu metu ir dirba (4 pav.). Daugiausiai dirbančių pirmo kurso studentų yra Tauragės skyriuje – 80,95 proc., mažiausiai – Medicinos fakultete – 31,41 proc.

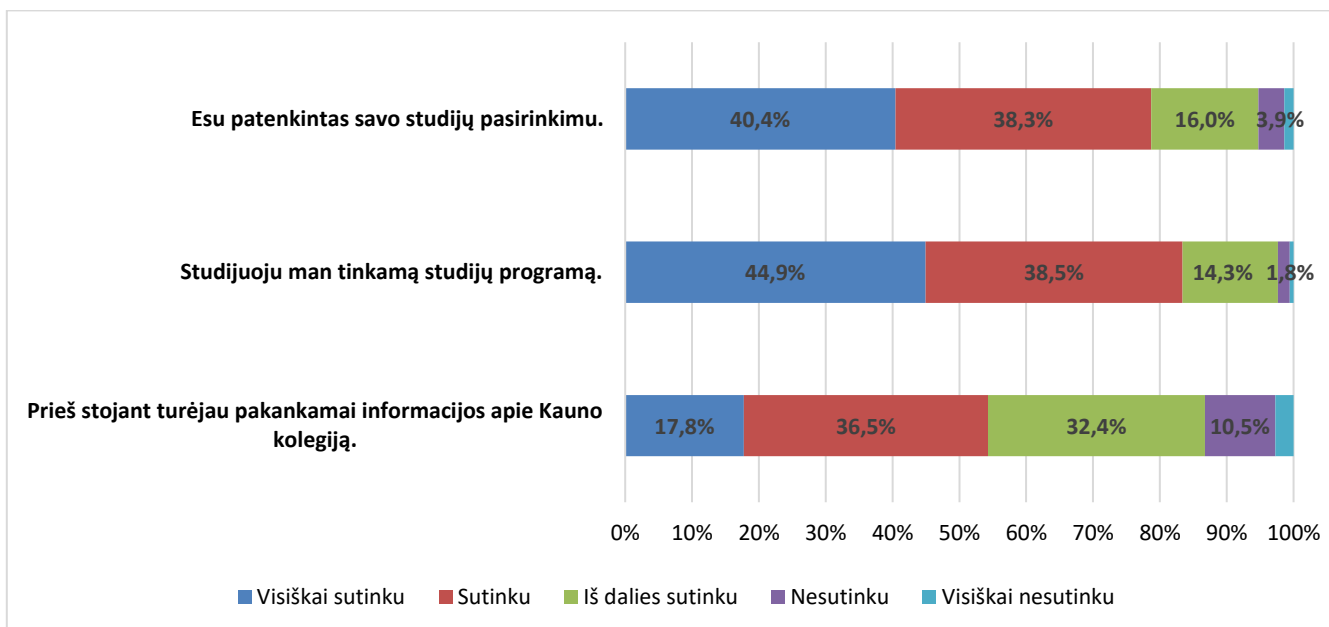
Įvertinus pagal studijų programas, aktyviausi buvo ikimokyklinio ir priešmokyklinio ugdymo (60), Bendrosios praktikos slaugos (53), Socialinio darbo (40), Kosmetologijos (18), Pardavimų ir marketingo (17), Dizaino (17) ir Odontologinės priežiūros (17) studijų programų studentai.

Tyrimo rezultatai

Tyrimo metu vertinta pirmo kurso studentų patirtis renkantis studijas ir pradėjus studijas. Teiginiai buvo vertinami penkių balų skalėje, kai 1 reiškia – visiškai nesutinku, 5 – visiškai sutinku. Informacijos apie Kauno kolegiją pakankamumas prieš stojant vertinamas vidutiniškai (vidurkis – 3,56, stand. nuokrypis – 0,989). 54,3 proc. studentų visiškai pritarė arba pritarė teiginiui, kad prieš stojant jie turėjo pakankamai informacijos apie Kauno kolegiją, 32,4 proc. studentų iš dalies pritarė šiam teiginiui ir 13,3 proc. studentų nepritarė arba visiškai nepritarė šiam teiginiui.

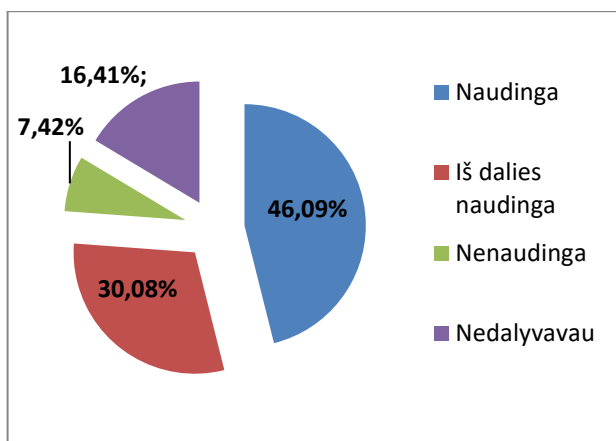
Tyrimas atskleidė, kad pirmo kurso studentai studijuoja jiems tinkamą studijų programą (vidurkis – 4,25, stand. nuokrypis – 0,807), 83,4 proc. apklaustųjų visiškai pritarė arba pritarė šiam teiginiui.

Taip pat studentai yra patenkinti savo studijų pasirinkimu (vidurkis – 4,13, stand. nuokrypis – 0,911), t.y. 78,7 proc. visiškai pritarė arba pritarė šiam teiginiui (5 pav.).

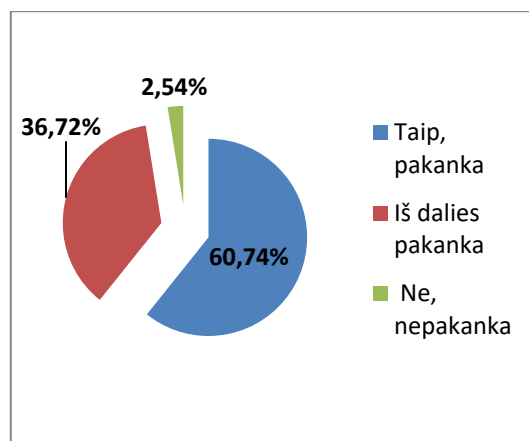


5 pav. Studijų pasirinkimo vertinimas

Pirmo kurso studentams studijų pradžioje vyksta įvadiniai renginiai į studijas, kurių metu pristatoma Kauno kolegija, jos padaliniai, studijų tvarka ir pan. 46,09 proc. studentų vertina, kad įvadinių renginių į studijas metu pateikta informacija buvo naudinga, 30,08 proc. – iš dalies naudinga, 7,42 proc. – nenaudinga, o 16,41 proc. studentų nedalyvavo juose (6 pav.). Komentaruose dauguma studentų įvadinius renginius vertina teigiamai. Jų teigimu renginiai buvo naudingi ir gerai organizuoti, padėjo sumažinti stresą, aiškiau suprasti studijų procesą, susipažinti su kolegijos aplinka ir bendruomene. Taip pat ir bibliotekos mokymai įvardinti kaip naudingi ir informatyvūs.



6 pav. Įvadinį renginių į studijas naudingumo vertinimas



7 pav. Informacijos apie studijas ir paslaugas studentams pakankamumo vertinimas

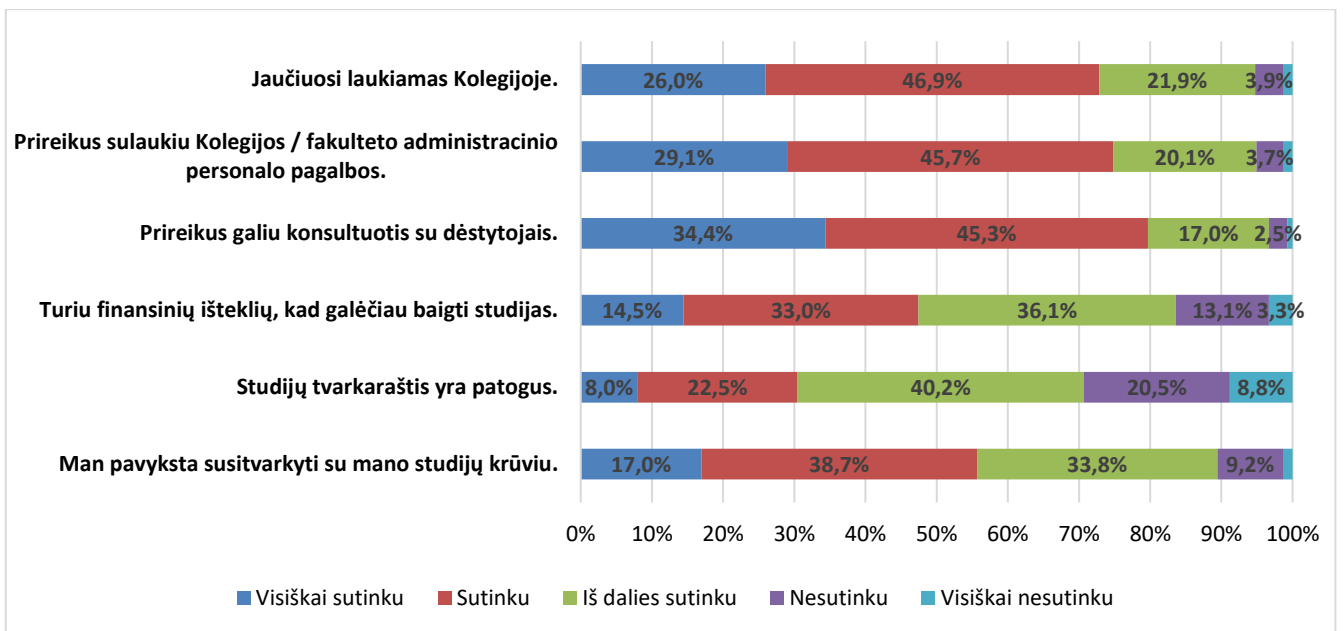
Pirmo kurso studentams informacijos apie studijas ir paslaugas studentams pakanka (60,74 proc.) arba iš dalies pakanka (36,72 proc.). 2,54 proc. apklaustų pirmo kurso studentų teigia, kad jiems informacijos nepakanka (7 pav.). Komentaruose studentai mini, kad nepakanka informacijos apie praktiką. Taip pat norėtų anksčiau skelbiamų tvarkaraščių (ypač ištęstinių studijų studentams), daugiau informacijos apie Erasmus+ galimybes, renginius, specialybines konferencijas, sporto užsiėmimus, savanorystę ir pan.

Pirmaisiais studijų metais studentams vidutiniškai pavyksta susitvarkyti su studijų krūviu (vidurkis – 3,61, stand. nuokrypis – 0,920): 55,7 proc. sėkmingai susitvarko su savo studijų krūviu, 33,8 proc. studentų tai pavyksta iš dalies, 10,5 proc. studentų patiria sunkumų susitvarkant su savo studijų krūviu.

Studentai palankiai vertina galimybes konsultuotis su dėstytojais (vidurkis – 4,10, stand. nuokrypis – 0,823). Prireikus sulaukia Kolegijos / fakulteto administracinio personalo pagalbos (vidurkis – 3,97, stand. nuokrypis – 0,874), jaučiasi laukiami Kolegijoje (vidurkis – 3,92, stand. nuokrypis – 0,868).

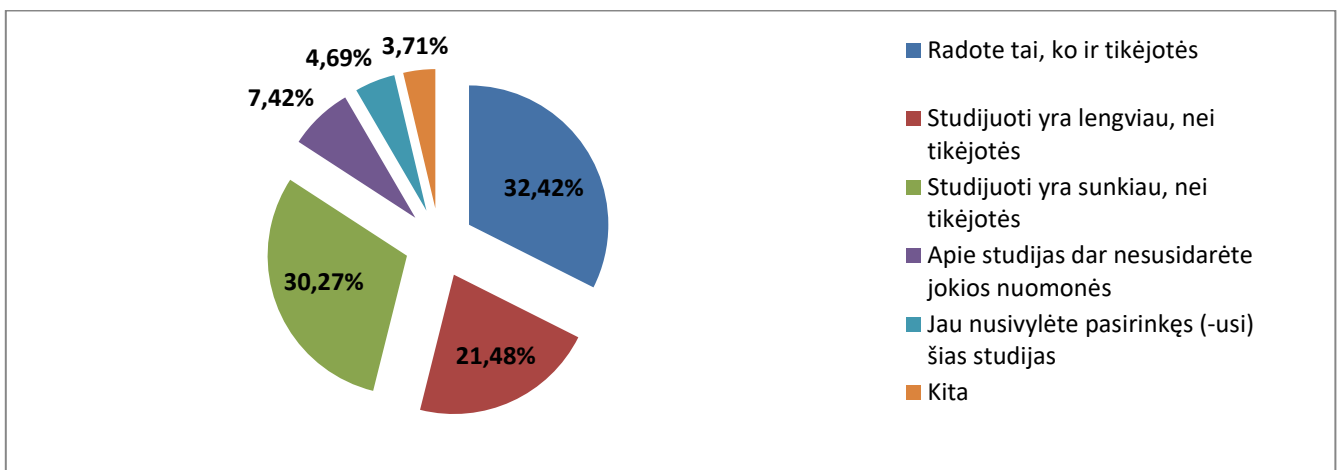
Mažiau palankiai vertinamas studijų tvarkaraščio patogumas (vidurkis – 3,00, stand. nuokrypis – 1,051) – teiginiui *studijų tvarkaraštis yra patogus* pritaria 30,5 proc. apklaustų studentų, 40,2 proc. iš dalies sutinka, o 29,3 proc. šiam teiginiui nepritaria. Taip pat nustatytas statistiškai patikimas silpnas ryšys ($r=0,300$, $p=0,001$; $p<0,05$) tarp teiginio *studijų tvarkaraštis yra patogus* ir akademinio padalinio. Daugiausiai pritariančių šiam teiginiui yra Tauragės skyriuje (66,7 proc.), mažiausiai – Alytaus fakultete (20,3 proc.).

Studentai turi ribotus finansinius išteklius, kad galėtų baigti studijas (vidurkis – 3,42, stand. nuokrypis – 0,998): 47,5 proc. studentų visiškai pritarė arba pritarė teiginiui, kad turi finansinių išteklių, kad galėtų baigti studijas, 36,1 proc. iš dalies pritarė, 16,4 proc. nepritarė šiam teiginiui (8 pav.).



8 pav. Studentų adaptacijos Kolegijoje vertinimas

Tyrimo metu siekta išsiaiškinti, kokia yra pirmakursių nuomonė pradėjus studijuoti Kauno kolegijoje (9 pav.).

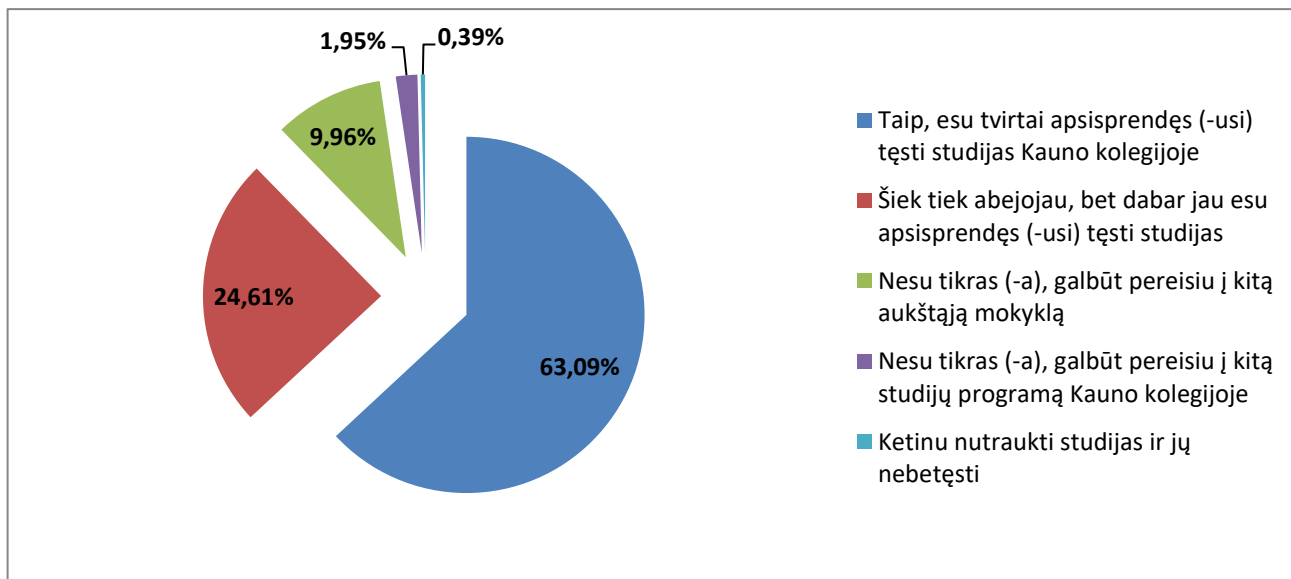


9 pav. Nuomonė apie studijas Kauno kolegijoje

32,42 proc. studijuojančių teigia, kad rado tai, ko ir tikėjosi (2025 m. tokių buvo 32,69 proc.). 30,27 proc. studentų studijos yra sunkesnės nei tikėjosi, 21,48 proc. studentų studijos yra lengvesnės nei tikėjosi, 7,42 proc. apie studijas dar nespėjo susidaryti jokios nuomonės, 4,69 proc. pirmo kurso studentų yra nusivylę pasirinkę šias studijas. Daugiausiai nusivylusių studijų pasirinkimu yra Alytaus fakultete (10,17 proc.).

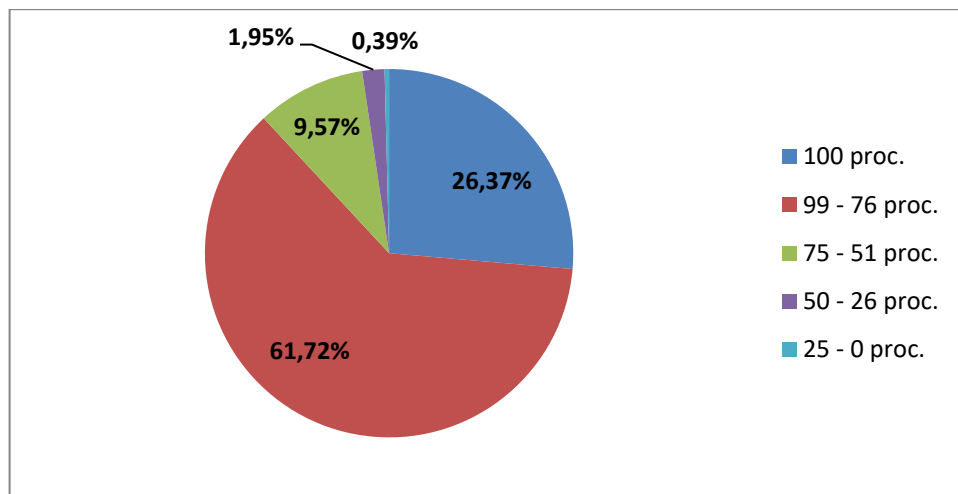
Pirmakursiai išsakė, kad jų pasitenkinimą pasirinktomis studijomis Kauno kolegijoje lemia tai, kad pasirinko jiems įdomią ir tinkamą studijų kryptį, atitinkančią jų lūkesčius, interesus ir karjeros tikslus. Ypač vertinami kompetentingi, draugiški ir supratingi dėstytojai, kurie dalinasi praktine patirtimi ir nuoširdžiai padeda studentams. Studentai vertina įdomias bei praktiškai pritaikomas paskaitas, didelį praktinių užsiėmimų kiekį, galimybę įgyti realiai darbo rinkoje reikalingų žinių ir įgūdžių, mokytis nuotoliniu būdu. Didžiausias studentų nusivylimas susijęs su per dideliu studijų krūviu, nepatogiais tvarkaraščiais ir sudėtingu studijų derinimu su darbu, ypač ištęstinių studijų studentams. Taip pat studentai pasigenda žadėto nuotolinio ar mišraus mokymosi galimybių. Studentai nurodo, kad kai kurie dalykai neatrodo susiję su pasirinkta specialybe, yra pertekliniai, dėstomi nelogiška seka arba menkai pritaikomi praktikoje. Kai kurie respondentai pažymi, kad studijų programa neatitiko jų lūkesčių arba vėliau suprato pasirinkę netinkamą studijų kryptį. Taip pat minima nepakankama dėstytojų kompetencijos stoka, abejingumas, neaiškiai pateikiamos užduotys, nepakankama pagalba mokymosi procese ir pan.).

Dauguma pirmo kurso studentų yra tvirtai apsisprendę dėl studijų tęsimo Kauno kolegijoje – 63,09 proc. (2025 m. – 62,95 proc., 2024 m. – 66,92 proc.). Daugiausiai tvirtai apsisprendusių toliau tęsti studijas yra Tauragės skyriuje (80,95 proc.). 24,61 proc. studentų šiek tiek abejojo, bet šiuo metu yra nusprendę tęsti studijas. 9,96 proc. pirmo kurso studentų svarsto perėjimą į kitą aukštąją mokyklą galimybę (10 pav.).



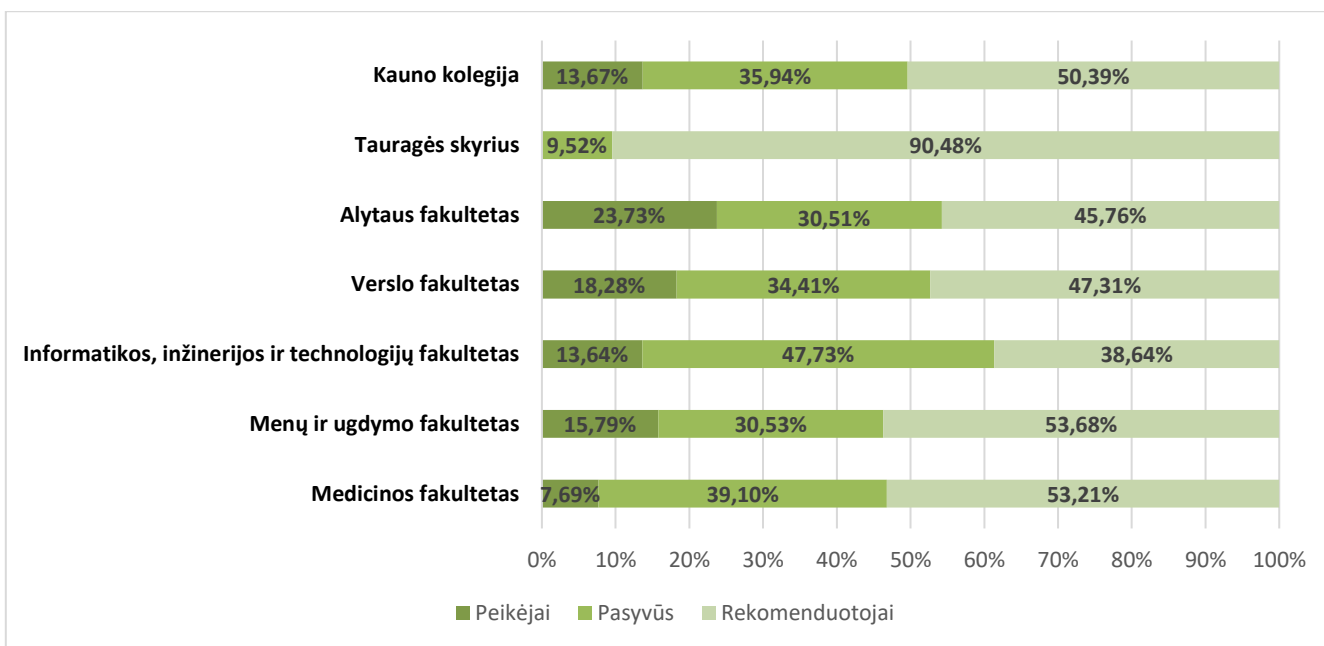
10 pav. Sprendimas dėl studijų Kauno kolegijoje

Apklausoje duomenys atskleidė, kad pirmo kurso studentai gerai lanko paskaitas: 26,37 proc. pirmo kurso studentų (2025 m. – 23,24 proc., 2024 m. – 22,81 proc.) savo paskaitų lankomumą įvertino 100 proc., 61,72 proc. (2025 m. – 61,99 proc., 2024 m. – 65,66 proc.) savo paskaitų lankomumą įvertino 99 – 76 proc. (11 pav.).



11 pav. Paskaitų lankomumas

Į pirmo kurso studentų nuomonės tyrimą buvo įtrauktas klausimas rekomendavimo rodikliui NPS (angl. Net Promoter Score) nustatyti. Studentų buvo prašoma pateikti rekomendavimo tikimybę skalėje nuo 1 iki 10 balų, kai 1 reiškia – „tikrai nerekomenduočiau, 10 – „rekomenduočiau“. Remiantis atsakymais, studentai sugrupuoti į rekomenduotojus (9–10 balų), pasyvius (7–8 balai) ir peikėjus (1–6 balai) (12 pav.).



12 pav. Pirmo kurso studentų pasiskirstymas pagal Kolegijos rekomendavimo įvertį

Kolegijos rekomenduotojų grupei (rekomendavimo įvertis 9–10 balų) priskirti 50,39 proc. studentų, peikėjų grupei (rekomendavimo įvertis 1–6 balai) – 13,67 proc. studentų, pasyviųjų grupei – 35,94 proc. studentų. **Rekomendavimo rodiklis (NPS)**, kuris skaičiuojamas kaip skirtumas tarp rekomenduotojų ir peikėjų, yra **36,72 proc.** NPS reikšmė lygi arba didesnė už 0, pripažįstama kaip geras rezultatas.

Nors padaliniuose rekomendavimo rodiklis skiriasi, tačiau nenustatyta statistiškai patikimo ryšio tarp rekomendavimo rodiklio (NPS rodiklis) ir akademinio padalinio ($r=0,311$; $p=0,148$; $p>0,05$) ar studijų programos ($r=0,650$; $p=0,404$; $p>0,05$).

Rekomendavimo įvertis yra statistiškai patikimai susijęs su studento nuomone apie studijas, pradėjus mokytis Kauno kolegijoje ($r=0,562$, $p=0,001$; $p<0,05$), studento apsisprendimu tęsti studijas Kauno kolegijoje ($r=0,575$, $p=0,001$; $p<0,05$), informacijos pakankamumu apie studijas bei paslaugas ($r=0,373$, $p=0,001$; $p<0,05$), įvadinių renginių naudingumo vertinimu ($r=0,444$, $p=0,001$; $p<0,05$).

Studentų buvo prašoma pateikti pasiūlymus studijų kokybei, aplinkai, komunikacijos gerinimui.

Studentai pageidauja patogesnių, stabilesnių, anksčiau skelbiamų tvarkaraščių, lankstesnio lankomumo vertinimo bei daugiau nuotolinių paskaitų, kad galėtų lengviau suderinti studijas su darbu ir asmeniniu gyvenimu. Taip pat tikimasi geresnės dėstytojų komunikacijos, mažesnio savarankiškų darbų krūvio ir didesnio orientavimosi į praktinius užsiėmimus. Minima, kad kai kuriems dėstytojams trūksta motyvacijos, bendravimo įgūdžių ar gebėjimo aiškiai perteikti informaciją. Taip pat siūloma peržiūrėti studijų programas, modulių turinį. Studentai siūlo modernizuoti infrastruktūrą, sprendžiant automobilių parkavimo, maitinimo bei bendrabučių problemas, atnaujinant techninę bazę bei tobulinant stipendijų sistemą, organizuojant aktyvumą skatinančias veiklas.

Rezultatų apibendrinimas

1. Tyrimo rezultatai atskleidė, kad pirmo kurso studentai studijuoja jiems tinkamą studijų programą (vidurkis – 4,25) ir yra patenkinti savo studijų pasirinkimu (vidurkis – 4,13).
2. Informacijos apie Kauno kolegiją pakankamumo prieš stojant vertinimas yra vidutiniškas (vidurkis – 3,56), tačiau pirmo kurso studentams informacijos apie studijas ir paslaugas studentams pakanka arba iš dalies pakanka. Tik 2,54 proc. apklaustų pirmo kurso studentų teigia, kad jiems informacijos nepakanka. Komentaruose studentai mini, Komentaruose studentai mini, kad nepakanka informacijos apie praktiką. Taip pat norėtų anksčiau skelbiamų tvarkaraščių (ypač ištęstinių studijų studentams), daugiau informacijos apie Erasmus+ galimybes, renginius, specialybines konferencijas, sporto užsiėmimus, savanorystę ir pan.
3. Pirmaisiais studijų metais studentams vidutiniškai pavyksta susitvarkyti su studijų krūviu (vidurkis – 3,61), tačiau palankiai vertina galimybes konsultuotis su dėstytojais (vidurkis – 4,10), prireikus sulaukia Kolegijos / fakulteto administracinio personalo pagalbos (vidurkis – 3,97), jaučiasi laukiami Kolegijoje (vidurkis – 3,92). Studentai turi ribotus finansinius išteklius, kad galėtų baigti studijas (vidurkis – 3,42). Pirmo kurso studentus mažiausiai tenkina studijų tvarkaraščio patogumas (vidurkis – 3,00).
4. Vyrauja įvairi nuomonė apie studijas Kauno kolegijoje: 32,42 proc. studijuojančių teigia, kad rado tai, ko ir tikėjosi, 30,27 proc. studentų studijos yra sunkesnės nei tikėjosi, 21,48 proc. studentų studijos yra lengvesnės nei tikėjosi, 7,42 proc. apie studijas dar nespėjo susidaryti jokios nuomonės, 4,69 proc. pirmo kurso studentų yra nusivylę pasirinkę šias studijas.
5. Dauguma studentų yra patenkinti pasirinkta studijų programa bei studijų kokybe, o 87,70 proc. pirmo kurso studentų yra apsisprendę tęsti studijas Kauno kolegijoje. Likusieji svarsto galimybes pereiti į kitą aukštąją mokyklą, keisti studijų programą ar nutraukti studijas.
6. Nusivylimą studijomis sąlygoja per didelis krūvis, nepatogūs tvarkaraščiai ir sunkumai derinant studijas su darbu, taip pat nepakankama dėstytojų kokybė, su specialybe nesusiję moduliai ir nepakankamos nuotolinio mokymosi galimybės.
7. Apklaustos duomenys atskleidė, kad pirmo kurso studentai pakankamai gerai lanko paskaitas. 26,37 proc. pirmo kurso studentų savo paskaitų lankomumą įvertino 100 proc., 61,72 proc. studentų – 99–76 proc.
8. Pirmo kurso studentų rekomendavimo rodiklis yra 36,72 proc. Tai pakankamai aukštas įvertinimas.
9. Pirmo kurso studentai kaip labiausiai tobulintiną aspektą išskiria galimybę derinti studijas su darbu.